


Energiatakarékos  
A+++ / A++  
(hűtés / fűtés)



# ALLEASY Pro SPLIT

Verhetetlen a könnyű és gyors szerelhetőségben



## ALLEASY Pro SPECIÁLIS TERMÉKJELLEMZŐK
































- Gyors és kényelmes telepítési lehetőség
  - Egyszerű szerelés
  - Energiatakarékos működés
  - Gyorshűtés funkció
- Felhasználóbarát szűrő tisztítás
  - Intelligens szem funkció
- Opcionális Multi Function Board\*
  - Breeze away funkció
- Mono- és multi kompatibilitás
  - H-Tarifa igényelhető!

*\*Az opcionális Multi Function Board lehetővé teszi, hogy az oldalifali készülékeket központi vezérlőre vagy csoportvezérlőre lehessen csatlakoztatni.*



INTELLIGENS SZEM

## FUNKCIÓK


 GEARSHIFT	 GYORS ÉS KÉNYELMES TELEPÍTÉS	 NAGY SŰRŰSÉGŰ SZŰRŐ	 KÜLTÉRI ÖNPORTALANÍTÓ FUNKCIÓ	 FOLLOW ME	 SILENT MÓD	 4 IRÁNYÚ LÉGTERELÉS
 ECO MÓD	 KÉT IRÁNYÚ CSŐCSATLAKOZÁS	 IONIZÁTOR	 HŰTŐKÖZEGHIÁNY ÉRZÉKELÉS	 SLEEP FUNKCIÓ	 IDŐZÍTŐ	 FOKOZATMENTES BELTÉRI VENTILÁTOR
 TURBO FOKOZAT	 1W KÉSZENLÉTI ÜZEMMÓD	 I-CLEAN	 CSEPTÁLCA-FŰTÉS	 WI-FI VEZÉRLÉS	 SCHEDULE	 BREEZE AWAY
 TEMPERÁLÁS FUNKCIÓ	 INFORMÁCIÓ LEKÉRDEZÉS TÁVIRÁNYÍTÓVAL	 COLD CATALYST SZŰRŐ	 KARTERFŰTÉS	 PÁRATARTALOM SZABÁLYOZÁS	 LAMELLA MEMÓRIA FUNKCIÓ	
	 SZERVÍZ MÓD		 AUTOMATIKUS HIBADIAGNOSZTIKA	 HŐMÉRSÉKLET FÉL FOKONKÉNTI LÉPTETÉSE	 AUTO RESTART	

\*Amennyiben a telepítésnél a magasság korlátozott, a készülék 5 cm-re telepíthető a mennyezettől.




**5CM**

**Kisebb helyigény\***



**A+++**

**Energiahatékonyság**



**Gyorshűtés**



Könnyű karbantartás



Könnyű telepítés



Gyors telepíthetőség



Kisebb helyigény



Könnyű tisztíthatóság



Gyorshűtés



Energiahatékonyság

# ALL EASY Pro SPLIT



Split egység		MEX-09-SP	MEX-12-SP	MEX-18-SP	MEX-24-SP	
Beltéri egység		MSEPBU-09HRFN8	MSEPBU-12HRFN8	MSEPCU-18HRFN8	MSEPCU-24HRFN8	
Kültéri egység		MOX330-09HFN8	MOX330-12HFN8	MOX430-18HFN8	MOX430-24HFN8	
Névleges teljesítmény	Tápfeszültség	V, HZ, Fázis				
	Hűtés <sup>1</sup>	Btu/h	9300	12000	18000	24000
		kW	2,6	3,5	5,3	7,0
	Fűtés <sup>2</sup>	Btu/h	10700	13500	19000	25000
		kW	3,1	4,0	5,6	7,3
	Max. áramfelvétel	A	10,5	10,5	13	19
Teljesítmény	SEER	W/W	8,6	8,5	8,5	8,5
	Energiaosztály <sup>3</sup>	Hűtés	A+++	A+++	A+++	A+++
	SCOP (átlagos éghajlaton)	W/W	4,6	4,6	4,6	4,2
	Energiaosztály <sup>3</sup>	Fűtés (átlagos éghajlaton)	A++	A++	A++	A+
	Légszállítás (m <sup>3</sup> /h)	Beltéri egység (mag./köz./al.)	530 / 360 / 280	560 / 380 / 290	685 / 580 / 400	1092 / 724 / 379
	Hangnyomásszint (dB(A))	Beltéri egység (mag./köz./al./csend.)	37 / 32 / 21,5 / 20,5	40 / 33 / 22 / 21	41 / 35 / 23 / 22	44,5 / 40 / 33 / 21
	Hangteljesítményszint (dB(A))	Beltéri egység (magas fokozatban)	58	59	59	65
Kültéri egység		64	65	65	68	
Méretek és tömeg	Nettó méretek (mm)	Beltéri egység (szél. x mag. x mély)	795 x 295 x 225	795 x 295 x 225	965 x 319 x 239	1140 x 275 x 370
		Kültéri egység (szél. x mag. x mély)	805 x 554 x 330	805 x 554 x 330	890 x 673 x 342	890 x 673 x 342
	Nettó tömeg (kg)	Beltéri/Kültéri egység	10,2/28,4	10,2/28,4	12,3/38,8	20/45,6
	Csomagolási méret (mm)	Beltéri egység (szél. x mag. x mély)	870 x 305 x 370	870 x 305 x 370	1045 x 325 x 400	1230 x 355 x 455
		Kültéri egység (szél. x mag. x mély)	915 x 615 x 370	915 x 615 x 370	995 x 740 x 398	995 x 740 x 398
	Bruttó tömeg (kg)	Beltéri/Kültéri egység	13/31	13/31	16,4 / 41,9	25,3 / 48,8
	Csőátmérők (mm)	Folyadék	Ø6,35	Ø6,35	Ø6,35	Ø9,52
		Gőz	Ø9,52	Ø9,52	Ø12,7	Ø15,9
	Csőhossz (m)	Max. csőhossz	25	25	30	50
		Max. bel. - kül. szintkülönbség	10	10	20	25
	Hűtőközegtöltet mennyiség	kg / típus	0,69 / R32	0,69 / R32	1,1 / R32	1,5 / R32
	Ajánlott helyiség méret	m <sup>2</sup>	12 – 18	16 – 23	24 – 35	32 – 47
	Lábtávolság	mm	511	511	663	663
	Betáp helye		kültéri egység	kültéri egység	kültéri egység	kültéri egység
Működési tartomány	Hűtés üzemmódban	°C	-15 – 50	-15 – 50	-15 – 50	-15 – 50
	Fűtés üzemmódban	°C	-25 – 24	-25 – 24	-20 – 24	-20 – 24



A Midea részt vesz az Eurovent tanúsító programban, Eurovent légkondicionálók kategóriában. Érvényes tanúsítványukat itt tekintheti meg:

[www.eurovent-certification.com](http://www.eurovent-certification.com)

1: Hűtés: Beltéri hőmérséklet 27°C DB/19°C WB / Kültéri hőmérséklet 35°C DB/ 24°C WB

2: Fűtés: Beltéri hőmérséklet 20°C DB/ 15°C WB / Kültéri hőmérséklet +7°C DB

3: Energiaosztály: A+++ - D-ig terjedő besorolás