

BORA



-15°C



I feel funkció





















A szobahőmérséklet pontos szabályozását teszi lehetővé a készülék távirányítójába épített érzékelő segítségével. Amennyiben a távirányítót a szoba egy megfelelő pontján helyezi el, vagyis ott, ahol a legtöbbet tartózkodik, akkor a berendezés tökéletesen tud igazodni az Ön igényeihez és pontosan tudja tartani a kívánt hőmérsékletet.

Párátlanítás funkció

A párátlanítás segítségével a szobahőmérséklet változtatása nélkül csökkenthető a helyiség páratartalma.



Termékfunkciók

 Párátlanítás funkció	 Automatikus lamellamozgatás	 I Feel funkció	 Intelligens előmelegítés	 Cold Plasma ionizátor	 Turbo funkció	 Időzítő funkció	 Automatikus újraindítás	 Óra beállítás / kijelzés **	 Aktív szénzsűrő
 Hőmérséklet kijelzés	 Öndiagnózis	 Zár funkció	 LED kijelző	 8°C-os temperálás	 WiFi vezérlés	 4 fokozatú ventilátor	 Éjszakai üzemmód	 Stand-by üzemmód	 Automata leolvasztás

** csak a CWH18AAD és a CWH24AAD modelleknél

BORA

PARAMÉTEREK

Cascade

TÍPUS		CWH09AAA	CWH12AAB	CWH18AAD	CWH24AAD
Hűtőteljesítmény (min/névleges/max)	kW	0,5/2,5/3,25	0,9/3,2/3,6	1,0/4,6/5,3	1,8/6,2/6,9
Fűtőteljesítmény (min/névleges/max)	kW	0,5/2,8/3,5	0,9/3,4/4,0	1,0/5,2/5,65	1,3/6,5/7,0
Hatékonyági mutató SEER/SCOP	W/W	6,5/4,0	6,1/4,0	6,4/4,0	6,8/4,0
Energia osztály, hűtés/fűtés		A++/A+	A++/A+	A++/A+	A++/A+
Tápfeszültség	Ph/V/Hz	1/220-240/50	1/220-240/50	1/220-240/50	1/220-240/50
Áramfelvétel, hűtés/fűtés	A	3,2/3,2	4,4/4,0	5,9/5,8	7,6/7,6
Párátlanítás	liter/h	0,6	1,4	1,8	1,8
Betáp		kültéri egység	kültéri egység	kültéri egység	kültéri egység
BELTÉRI EGYSÉG					
Légszállítás	m ³ /óra	500/470/390/250	590/520/400/320	850/800/700/550	900/800/600/400
Hangnyomás szint	dB(A)	38/36/32/22	41/37/33/26	44/42/38/31	48/45/37/30
Hangteljesítmény szint	dB(A)	55/48/44/34	56/49/45/38	54/52/48/41	60/57/49/42
Befoglaló méretek (szélxmagxmély)	mm	698x250x185	773x250x185	970x300x225	970x300x225
Tömeg	kg	7,5	8	13,5	13
KÜLTÉRI EGYSÉG					
Légszállítás	m ³ /óra	2200	1950	1950	2800
Hangnyomás szint	dB(A)	51	51	53	57
Hangteljesítmény szint	dB(A)	62	64	63	65
Befoglaló méretek (szélxmagxmély)	mm	732x550x330	732x550x330	732x555x330	873x555x376
Láb - furatközép távolság	mm	455	455	455	528
Kompresszor		Gree	Gree	Gree	Gree
Tömeg	kg	25	25	26,5	36,5
Hűtőközeg/alaptöltet	kg	R32 / 0,5	R32 / 0,55	R32 / 0,75	R32 / 1,23
Standard csőhossz	m	5	5	5	5
Max. megengedett csőhossz	m	15	15	25	25
Max. megengedett szintkülönbség	m	10	10	10	10
Cső átmérő, folyadék/gáz	mm	6/9,52	6/9,52	6/9,52	6/12
Üzemi tartomány, hűtés/fűtés	°C	-15 - +43 / -15 - +24	-15 - +43 / -15 - +24	-15 - +43 / -15 - +24	-15 - +43 / -15 - +24