



# Nordic Eco



-25°C


## Smart air flow

A funkció beállításával hűtés üzemmódban a légterelés felfelé, fűtés üzemmódban lefelé irányul.

## WiFi vezérlés

### a világ bármely pontjáról

A beépített WiFinek köszönhetően okostelefonra letöltött alkalmazással vezérelhető a készüléke, mely akár csoportba is illeszthető és okosotthonba kapcsolható.



## Termékfunkciók

**R-32**  
Eco-friendly & Efficient



Lágy fuvallat



3D légáram



BIG / UV-C



8 fokozatú ventilátor



Turbo funkció



Intelligens előmelegítés



Éjszakai üzemmód



Beépített gázszivárgás érzékelő



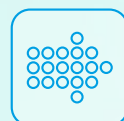
I set funkció



I Feel funkció



Párátlanítás funkció



LED kijelző



Smart Air Flow



Automata leolvastás



Zár funkció



8°C-os temperálás

# Nordic Eco

## PARAMÉTEREK

# Cascade

TÍPUS		CWH09NE	CWH12NE	CWH18NE
Hűtőteljesítmény (min/névleges/max)	kW	0,9/2,7/3,7	1,0/3,5/4,0	1,3/5,1/6,4
Fűtőteljesítmény (min/névleges/max)	kW	0,9/2,9/4,3	1,0/3,6/4,3	1,3/5,3/6,5
Hatékonysági mutató SEER/SCOP	W/W	6,2/4,0	6,5/4,0	6,5/4,0
Energia osztály, hűtés/fűtés		A++/A+	A++/A+	A++/A+
Tápfeszültség	Ph/V/Hz	1/220-240/50	1/220-240/50	1/220-240/50
Áramfelvétel, hűtés/fűtés	A	4,1/3,8	5,5/5,1	7,5/6,7
Párátlanítás	liter/h	1	1,2	1,5
Betáp		kültéri egység	kültéri egység	kültéri egység
<b>BELTÉRI EGYSÉG</b>				
Légszállítás	m <sup>3</sup> /óra	560/560	560/560	820/820
Hangnyomás szint	dB(A)	44/37/35/33/29/25/22	44/37/35/33/29/25/22	47/43/41/38/35/27
Hangteljesítmény szint	dB(A)	54/47/45/43/39/35/32	54/47/45/43/39/35/32	57/52/50/47/43/36
Befoglaló méretek (szélmagxmély)	mm	790x275x192	790x275x192	920x306x195
Tömeg	kg	8,5	8,5	11
<b>KÜLTÉRI EGYSÉG</b>				
Légszállítás	m <sup>3</sup> /óra	2200	2200	2600
Hangnyomás szint	dB(A)	52	52	55
Hangteljesítmény szint	dB(A)	62	62	65
Befoglaló méretek (szélmagxmély)	mm	795x549x305	795x549x305	853x602x349
Láb - furatközép távolság	mm	434	434	500
Kompresszor		RECHI	RECHI	SANYO
Tömeg	kg	25	25	35
Hűtőközeg/alaptöltet	kg	R32/0,7	R32/0,7	R32/1,0
Standard csőhossz	m	5	5	5
Max. megengedett csőhossz	m	25	25	25
Max. megengedett szintkülönbség	m	10	10	10
Cső átmérő, folyadék/gáz	mm	6,0/9,52	6,0/9,52	6,0/12,0
Üzemi tartomány, hűtés/fűtés	°C	-15 - +53 / -25 - +30	-15 - +53 / -25 - +30	-15 - +53 / -25 - +30



ECO üzemmód



Cseptálca fűtés



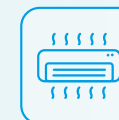
WiFi vezérlés



Hőmérséklet kijelzés



4in1 szűrő



Automatikus lamellamosogatás



Szupercsendes üzemmód



Öntisztítás és sterilizálás

